



Votre équipement comprend : 2 straps avec strap lock, 2 Platinum pads, 4 vis et 4 rondelles inox, 4 ailerons et 8 vis, 4 box.  
 Your equipment includes : 2 straps with strap lock, 2 Platinum pads, 4 screws and 4 steel washers, 4 fins and 8 screws, 4 box.

# 2012 TWIN TIP RANGE

## Gamme twin tips 2012



**TRAX**  
Freestyle  
132 x 39  
134 x 40  
136 x 41



**TRAX LW**  
Light Wind  
140 x 45



**TX 5**  
Freeride  
132 x 38  
134 x 39  
136 x 40



**SK8**  
Carving  
132 x 38  
134 x 39



**ACID**  
New School  
127 x 37  
130 x 39  
132 x 40.5



# SET UP YOUR BOARD

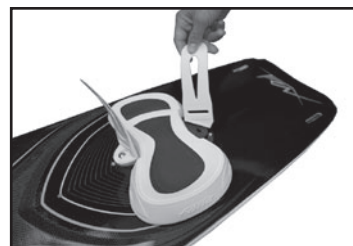
Monter votre planche



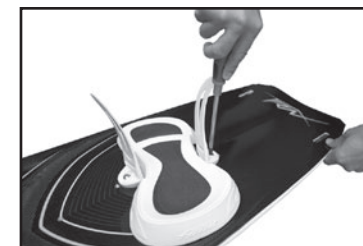
## STRAP LOCK 2

Pour respecter le sens du profil asymétrique les ailerons ont un code couleur sur leurs talons (rouge et vert) et cette couleur se retrouve dans la partie femelle des planches. Les parties " box " supérieures n'ont pas de sens ou de positions précises.

*Because of the asymmetric fin profile, the fins are color coded (red and green) to facilitate their assembly. The matching color is also present inside the fin holes on all of our twin tip boards. As a result, mounting the fins is really easy : red on red, green on green. The box part can be mounted in either orientation.*



Placer les strap lock sur les pads.  
*Place each strap lock on the pad.*



Serrer les vis.  
*Screw in the strap locks.*



Faire correspondre les ailerons verts aux trous verts de la planche. Idem pour les rouges.  
*Have correspond the green fins to the green holes of the board. Repeat the step for red fins.*




Placer l'aileron dans le trou de la planche.  
*Place the fin into the hole of the board.*



Enfiler le strap lock dans le strap en passant la sangle velcro dans le passage prévu.  
*Insert the strap lock in the strap and pass the velcro in the appropriate hole.*



Régler la hauteur du strap en fonction de votre pointure en faisant glisser le strap sur les strap locks.  
*Setup the height of the strap for your size by gliding the strap over the strap locks.*



Encastrer le box dans la partie haute de l'aileron.  
*Fit the box onto the upper part of the fin.*



Visser les ailerons.  
*Screw on the fins.*



Placer la première sangle velcro.  
*Place the first velcro strap.*



Placer la seconde sangle velcro sur la première.  
*Place the second velcro strap on top the first one.*